

NEMŠČINA-7. RAZRED

TEMA: TIERE/PRIDEVNIKI

Pozdravljeni učenci,

spoznali smo živali, barve, učili smo se, kako povedati, katero žival/hišnega ljubljence imamo (glagol imeti in 4.sklon). Da pa bi živali lahko opisali potrebujemo pridevnike (kakšne so živali).
Pridevniki opisujejo lastnosti.

- 1.) Besede zapišite v zvezek. V učbeniku teh pridevnikov nimate, zato jih bomo dodali.

NASLOV: **TIERE/WIE SIND DIE TIERE?** (Kakšne so živali?)

CHARAKTER-ZNAČAJ

- lieb-ljubek
- freundlich-prijazen
- wild-divji
- stur-trmast
- ruhig-miren
- schnell-hiter
- laut-glasen
- schüchtern-boječ, plašen
- gefährlich-nevaren
- leise-tih
- langsam-počasen
- treu-zvest

AUSSEHEN-ZUNANJOST

- groß-velik
- klein-majhen
- winzig-droben

- lang-dolg
- kurz-kratek
- schlank-vitek
- dick-debel
- dünn-tanek, suh
- bunt-pisan
- haarig-kosmat
- stark-močan
- schön-lep
- schwer-težek

Izberite 5 živali in napišite kakšne so.

PRIMER:

Der Hund ist treu.

2.) KAJ PA ŽIVALI ZNAJO?

V zvezek si napišite naslov in besede:

Was kann ein Tier? (Kaj zna žival?)

GLAGOL KÖNNEN-ZNATI KANN-ZNA

PRIMER: Das Pferd kann schenll laufen.
Der Hund kann bellen.

- laufen-teči
- bellen-lajati
- schwimmen-plavati
- fliegen-leteti
- singen-peti

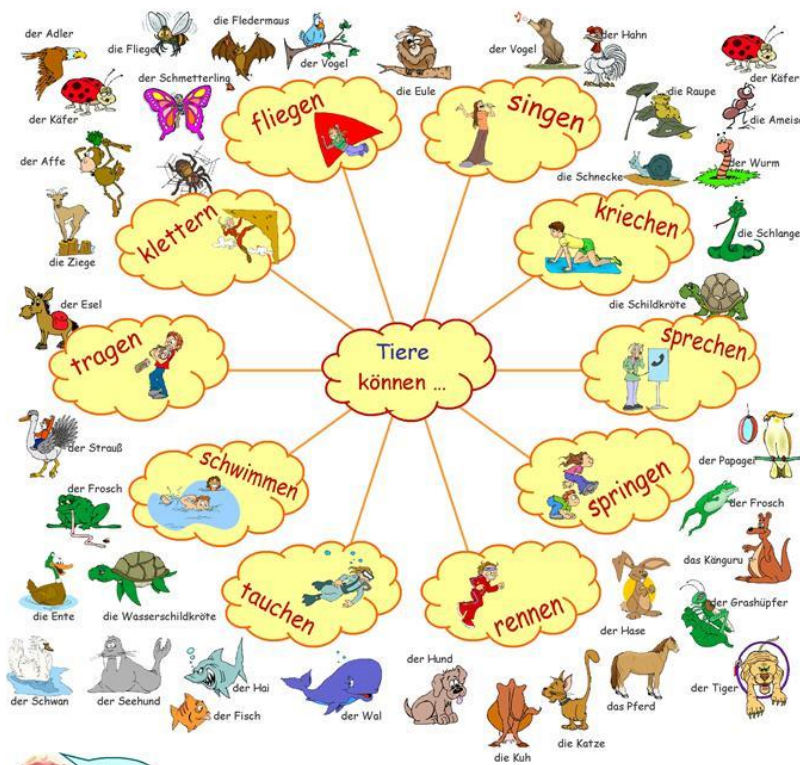
- kriechen-plaziti se/lesti
- sprechen-govoriti
- heulen-tuliti
- klettern-plezati
- sprinegn-skakati
- tauchen-potapljati
- tragen-nositi

Oglej si priložen UL.

Tiere & Menschen

Was Tiere können

→ Grammatik



Übung

Ich sehe ein Tier. Welches?

Kann dein Tier fliegen?

Ja.

Dann ist es ein Huhn.

Nein.

Ist es ein Adler?


Ja, richtig. Du bist dran.

3.) Reši priložen UL.


Wie sind die Tiere?

Schreibe die passenden Adjektive unter die Tiere!


die Katze



der Hund




der Elefant




der Vogel



das Huhn



der Papagei



- blau
- braun
- dick
- dünn
- gefährlich
- gelb
- grau
- groß
- grün
- klein
- kurz
- lang
- langsam
- leicht
- orange
- rot
- schnell
- schwarz
- schwer
- ungefährlich
- weiß