

PONEDELJEK, 11. 5. 2020

Želim ti uspešen teden! 😊

SLOVENŠČINA

Zapis težjih besed, utrjevanje pravopisa

1. Natančno preberi besede. **Ustno povej**, katera je zapisana pravilno. Pomagaj si tako, da dodaš besedo **ni ali ne vidim**.
Primer: ni ježa, ne vidim ježa... Pri nekaterih besedah pa na koncu dodaš **a**. Primer: rad - a.

življenje / življenje	hrib / hrip	vrapci / vrabci
grat / grad	nahrbtnik / nahrptnik	Matjaž / Matjaš
pomlat / pomlad	knjiga / kniga	ouce / ovce
srnak / srnjak	rat / rad	obras / obraz

2. Lovro je v domači nalogi naredil veliko napak.

- Preberi spodnje besedilo in poišči napake.
- Povedi pravilno prepisi v zvezek. Bodi pozoren-a pri zapisu težjih besed.
- Naslov v zvezku **Pravopisna vaja**. Piši s pisanimi črkami. Pazi na lepopis!!

RAT IMAM POMLAT. V SOBOTO SMO ŠLI NA HRIP. MOJ BRAT MATJAŠ, KI JE STAR ŽE DESET LED, JE PADEU. MAMI JE IZ NAHRPTNIKA VZELA ROPCE IN MU OBRISALA OBRAS. NATO SMO ŠLI NAPREJ PROTI VRHU, KJER JE STAV STAR GRAT.

MATEMATIKA

Števila do 1000

Natančno si oglej video

<https://www.youtube.com/watch?v=HOcSDkiMP6k>,

potem pa še spodnjo razlago.

402
štiristo dva

Jajc je 402.

Koliko je jajc?

235
dvesto petintrideset

Jajc je dvesto petintrideset.

Koliko je jajc?

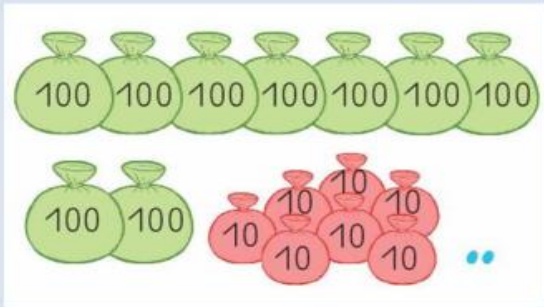
6S 2D 6E

626

Koliko je frnikol?

9S 7D 2E

972



Koliko je frnikol?

291	dvesto enaindevetdeset
724	sedemsto štiriindvajset
472	štiristo dvainsedemdeset
545	petsto petinštirideset


Preberimo števila.



653	šeststo triinpetdeset
366	tristo šestinšestdeset
830	osemsto trideset
187	sto sedeminosemdeset



Poskusi prebrati še sam.





Naloga:

- Izberi si nekaj števil do 1000.
- Zapiši jih v zvezek za matematiko s številko in besedo.
- Preberi jih svojim staršem.



Kako ti je šlo?

Sedaj pa reši str. 17 in 18 v DZ.

SPOZNAVANJE OKOLJA

V petek, oz. med vikendom si bil-a na pohodu, saj smo imeli športni dan. Upam, da si se imel-a lepo, se naužil-a svežega zraka in toplega sonca 😊.

V prilogi ti pošiljam nekaj zanimivih nalog, ob katerih se boš kaj novega naučil-a za naslednji pohod v naravo. Rešitve lahko zapišeš v zvezek za SPO. Naslov v zvezku **Dobro je, da vem.** Uživaj v reševanju!

GLASBENA UMETNOST

Učenje pesmi Sonce



Najprej poslušaj skladbo, ki jo je napisal skladatelj Edvard Grieg (izgovori se Grig). Naslov skladbe je Jutro. Med poslušanjem zapri oči in si v mislih pričaraj mirno pomladno jutro nekje na deželi. <https://www.youtube.com/watch?v=x463zoWpiVI>

Razmisli, kako si se počutil-a med poslušanjem pesmi. Bi znal-a kaj povedati o skladbi. Kakšna je? Je živahna, vesela, umirjena, grozljiva, nežna...?

- Sedaj pa odpri delovni zvezek na strani 38.
- Glasno preberi besedilo pesmi Sonce.
- Poišči pesem Sonce na [lilibi.si/mestni trg 3/glasbena umetnost/pesmice](http://lilibi.si/mestni_trg_3/glasbena_umetnost/pesmice).
- Pesem večkrat poslušaj in se jo s prepevanjem nauči zapeti.