

SREDA, 6. 5. 2020

SLOVENŠČINA

Od kod? Kje? Kam?

Spodnji nalogi reši v zvezek. Naslov **Od kod? Kje? Kam?**.

1. Napiši odgovore na spodnja vprašanja. Odgovarjaj s celim stavkom. Upoštevaj besede v oklepaju. Pazi na lep opis in pravopis!!

Od kod je prišel Peter? (gozd)

Kje je bil Peter? (gozd)

Kam je stekel Peter, ko je zagledal metulja? (travnik)

Od kod je prišla Marjeta? (Nemčija)

Kje je bila Marjeta? (Nemčija)

Kam je šla Marjeta po vrnitvi iz Nemčije? (morje)

2. Postavi vprašanja za spodnje odgovore.

Mojca je pritekla iz spalnice.

Mojca je bila v spalnici.

Ko je Mojca zagledala mamico, je stekla v kuhinjo.

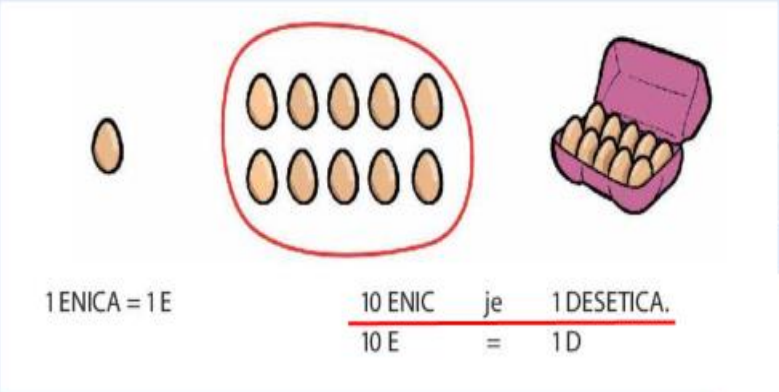
Ptica je priletela iz krmilnice.

Ptica je bila v krmilnici.

MATEMATIKA

Števila do 1000

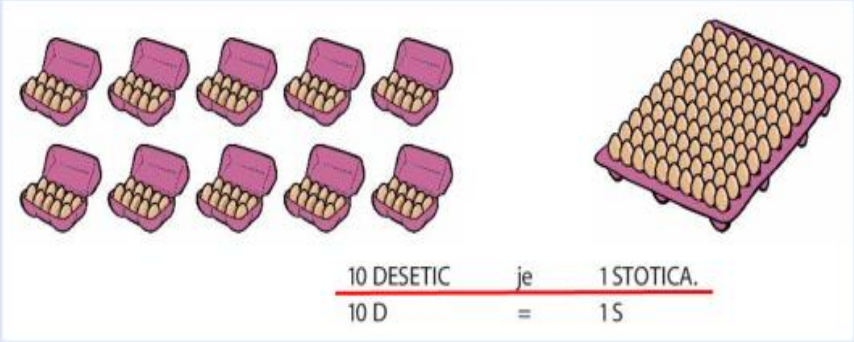

Natančno si oglej razlago.













1 ENICA = 1 E

$\frac{10 \text{ ENIC}}{10 \text{ E}} \text{ je } \frac{1 \text{ DESETICA.}}{1 \text{ D}}$


Spomnimo se.



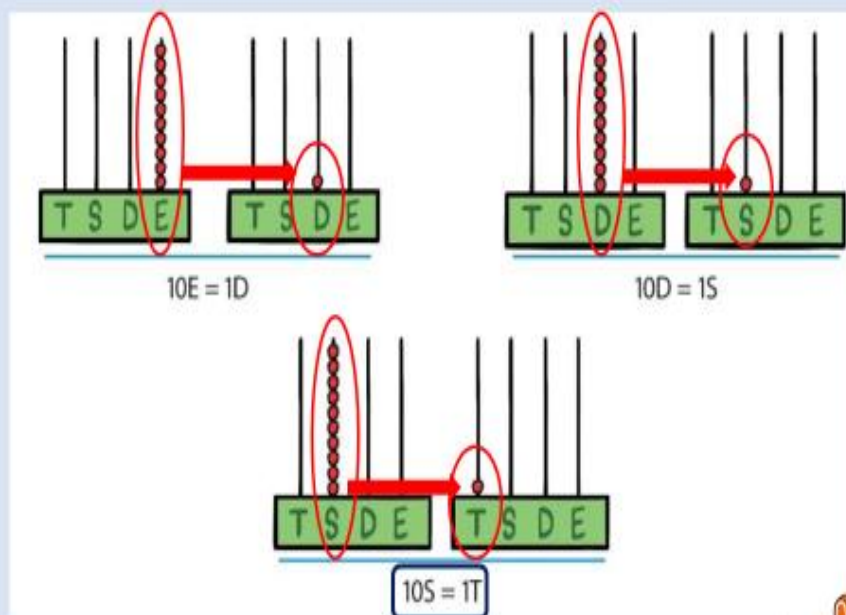
$\frac{10 \text{ DESETIC}}{10 \text{ D}} \text{ je } \frac{1 \text{ STOTICA.}}{1 \text{ S}}$

	sto	100	10 S
	dvesto	200	2 S
	tristo	300	3 S
	štiristo	400	4 S
	petsto	500	5 S
	šeststo	600	6 S
	sedemsto	700	7 S
	osemsto	800	8 S
	devetsto	900	9 S
	tisoč	1000	10 S

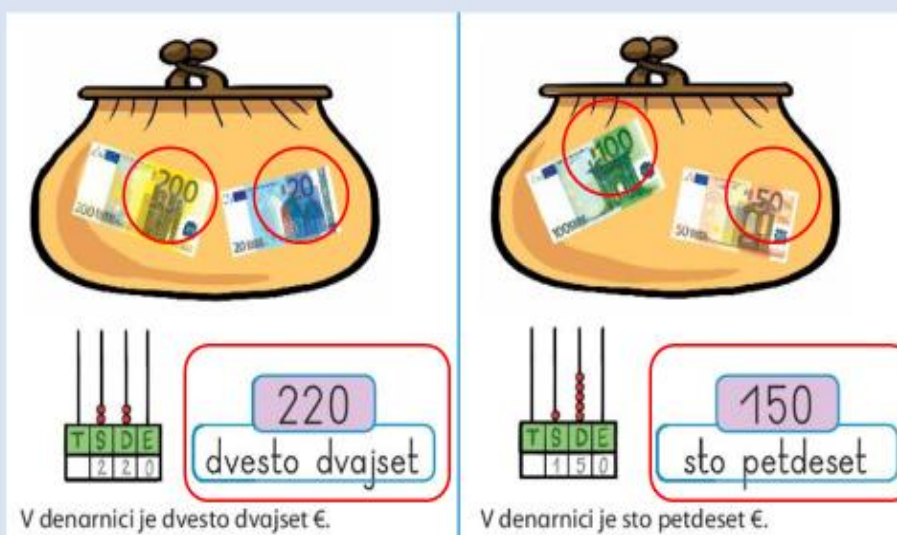
Preberimo.



$$\frac{10 \text{ STOTIC}}{10 \text{ S}} \text{ je } \frac{1 \text{ TISOČKA.}}{1 \text{ T}}$$



Poglejmo pozicijska računala in zapise pod njimi.



Koliko denarja je v denarnici?

Koliko je jajc?

Jajc je 420.

PAZI!

Pri zapisu števila z besedo stotice ločimo od desetice!

Petsto je iz dveh besed: pet in sto, beseda pa se piše skupaj.

550 - petsto petdeset

690 - šeststo devetdeset

Sedaj pa v delovnem zvezku reši stran 16.

LIKOVNA UMETNOST

Oblikovanje v prostoru

Kaj potrebuješ?

- Zobotrebce.
- Krompir ali plastelin (kar imaš doma).

Iz zgoraj navedenih pripomočkov sestavi čim višjo in čim bolj unikatno umetnino. Ko boš z izdelkom popolnoma zadovoljen-a prosi starše, da ga fotografirajo in mi le-to pošljejo po elektronski pošti. Za lažjo predstavo ti prilagam nekaj fotografij.

