


## Jutri, 25. 3. 2020, boste imeli doma družinski kulturni dan

- Bil si pesnik (preberi mamici ali očku pesem, ki si jo včeraj napisal).
- Izdelaj rožico na dlani (pa navodilu).


Potrebuješ:

- Barvni papir (rumen za cvet, zelen za liste). Če nimaš barvnega papirja, lahko uporabiš bel papir, ki ga lahko nato pobarvaš z barvicami, papir iz revij ali časopisni papir.
- Škarje, oranžen flomaster in oranžno barvico.
- Šablono ali ravnilo.
- Lepilo.
- Dobro voljo.


Iz rumenega barvnega papirja izrežeš kvadrat, ki naj meri 7 cm x 7cm. Kvadrat izrežeš.



Kvadrat prepoloviš tako, da dobiš trikotnik. Ta trikotnik še enkrat prepoloviš, da dobiš manjši trikotnik. Še enkrat prepogneš manjši trikotnik. Z barvico narišeš rob rože.



Obrežeš. Obrezan trikotnik razpreš. Dobiš obliko rožice. S flomastrom pobarvaš sredino in z barvico okrašiš liste. Nato iz zelenega papirja izreže štiri zelene listke.



Zalepiš jih na zadnjo stran rože. Roža je nared. Daš jo na dlan in z njo razveseliš mamico ali očka.



- Preseneti mamico ali očka s portretom, ki si ga narisal.
- Z mamico ali očkom, lahko pa kar s celo družino si skupaj oglejte lutkovno predstavo **Štiri črne mravljice** (na povezavi).  
*Štiri črne mravljice je zbirka kratkih prilik o štirih mravljicah, v katerih je vsega ravno prav - poezije, humorja, ritma, besed, rim, topline in modrosti. Polne so drobnih užitkov in duhovitih prigod, ki porajajo meditativne razmisleke in prebujajo z bistroumno poanto.*

Udobno se namestite in uživajte v ogledu.  
Gledališče povezuje 😊!

ŠTIRI ČRNE MRAVLJICE

<https://vimeo.com/102036933>