

## POZDRAVLJENI, OTROCI!


ZA NAMI SO PRVOMAJSKE POČITNICE. VERJETNO STE JIH LEPO PREŽIVELI V DRUŽBI SVOJIH DOMAČIH, PREDVSEM PA STE SI ODPOČILI OD POUKA NA DALJAVO. KOT KAŽE BOMO VSI SKUPAJ MORALI ŠE MALO NADALJEVATI, TAKO KOT SMO ŽE VAJENI ZADNJE TEDNE IN PO NAPOVEDIH SE ČEZ 14 DNI VIDIMO V ŠOLI. VERJETNO ŽE VSI KOMAJ ČAKAMO. HUUURRA!

LEPE POZDRAVČKE OD UČITELJICE MAGDALENE IN UČITELJA JURETA!

## PONEDELJEK

### POLIGON

NARIŠITE POLJUBEN POLIGON, KI NAJ VKLJUČUJE ČIM VEČ RAZLIČNIH ELEMENTOV (NPR. MEDVEDJA HOJA OZ. HOJA PO VSEH 4, SKAČI NAZAJ, SKAČI NAPREJ, SKAČI PO LEVI/ DESNI NOGI, ZAVRTI SE 4X V LEVO/ DESNO, ZAJČJI POSKOKI, TEK, DOTAKNI SE PRSTOV NA NOGAH, NAREDI 10 POČEPOV, LAHKO VKLJUČITE TUDI RISTANC ... ).



TOREK

## USTVARJANJE Z NARAVNIM MATERIALOM

NEKAJ IDEJ ZA USTVARJANJE NA PROSTEM Z MATERIALOM, KI SI GA OTROCI IZBEREJO IN NABEREJO SAMI V NARAVI ALI NA DOMAČEM DVORIŠČU. UPORABIJO NAJ RAZLIČNE MATERIALE, KOT SO KAMENČKI, VEJICE, LISTI, CVETLICE, STORŽI ... IZDELAJO LAHKO POLJUBNE SLIKE, FIGURE LJUDI, ŽIVALI, RAZLIČNE VZORCE, MANDALE ... NAJ PUSTIJO DOMIŠLJIJI PROSTO POT. IZDELKE LAHKO TUDI FOTOGRAFIRATE.

NEKAJ IDEJ PRILAGAM SPODAJ, VENDAR NAJ VAS TE NE OMEJUJEJO;).





## SREDA

OGLEJ SI SLIKO **LABODA**. OPIŠI GA. ZNAČILNOSTI LABODA GIBALNO PRIKAŽI NPR. LABOD IMA DOLG VRAT – PODALJŠAJ SVOJ VRAT, LABOD IMA DOLGA KRILA, KI JIH POČASI IN ELEGANTNO PREMICA – TVOJE ROKE PREDSTAVLJAJO LABODOVA KRILA; POČASI JIH DVIGNI IN SPUSTI.

POSLUŠAJ POSNETEK LABOD – C.SAINT SAENS NA POVEZAVI:

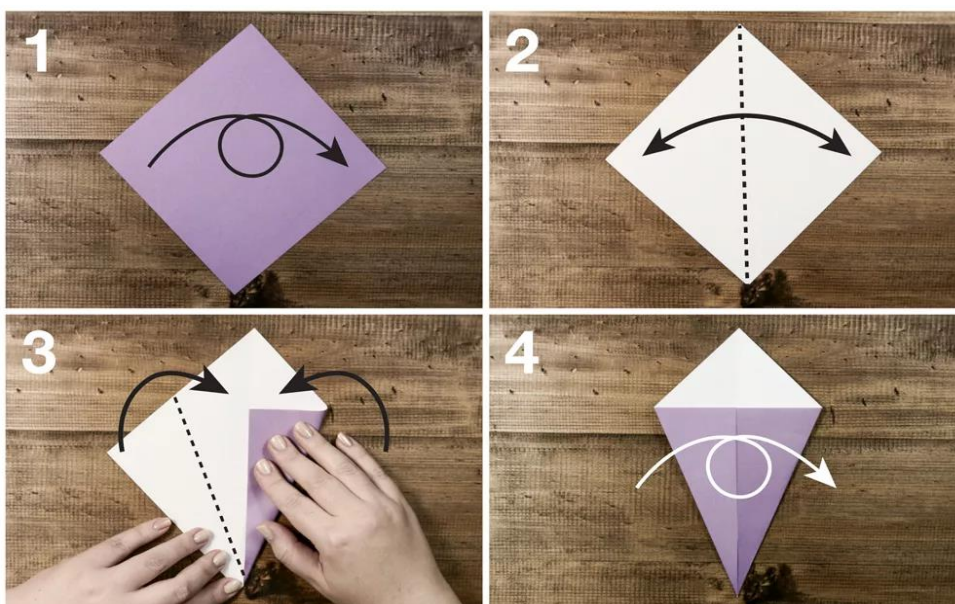
[https://www.youtube.com/watch?v=6KMMgR\\_TkOs](https://www.youtube.com/watch?v=6KMMgR_TkOs)


MED POSLUŠANJEM SI PREDSTAVLJAJ, DA SI LABOD, KI MIRNO PLAVA PO JEZERU. LAHKO ZASPIŠ, VČASIH VISOKO DVIGNEŠ KRILA, ZAPLAVAŠ, SKLONIŠ ALI DVIGNEŠ SVOJ DOLGI VRAT.

S POMOČJO STARŠEV ZGIBAJ LABODA IZ BELEGA PAPIRJA (GLEJ PRILOGO). SVOJEGA LABODA LAHKO TUDI POBARVAŠ ALI OKRASIŠ.



NAVODILA ZA IZDELAVO LABODA IZ PAPIRJA:





SEDAJ PA ŠE ENKRAT POSLUŠAJ SKLADBO IN ZAPLEŠI S SVOJIM LABODOM. NA PLES LABODOV LAHKO POVABIŠ TUDI SVOJE DOMAČE.



## ČETRTEK

DANES JE NA VRSTI **OPONAŠANJE ŽIVALI IN PREDMETOV Z GIBI**, NEKJE V NARAVI MED SPREHODOM S STARŠI. PREDEN SE ODPRAVITE LAHKO SKUPAJ PREBERETE SPODNJE IDEJE, LAHKO PA SE ŠE SAMI OZ. S STARŠI KAKŠNO DOMISLITE.

VERJETNO SI ŽE PRIPRAVLJEN IN LAHKO ZAČNEŠ:

SI MEDVED, KI SE OKORNO SPREHAJA PO TRAVNIKU, ZAGLEDAŠ ZAJCA IN SLEDIJO ZAJČJI POSKOKI, ZAJEC ZAGLEDA MALO MIŠKO, ZATO SE PO PRSTIH POTIHO PREMICAŠ NAPREJ. MIŠKA SREČA KAČO IN GREŠ CIK-CAK LEVO IN DESNO OD ENEGA DO DRUGEGA DREVESA, KJER SE SPREHAJA RAČKA, ZATO POČEPNEŠ IN NADALJUJEŠ SVOJO POT. KMALU DOHITIŠ ŽABO IN KO DELAŠ ŽABJE POSKOKE POGLEDAŠ V NEBO, ZAGLEDAŠ LETALO, RAZŠIRIŠ ROKE V ODROČENJE IN GREŠ Z ROKAMI GOR IN DOL IN SE PREMICAŠ ZELO HITRO. MEDTEM KO ŽE NEKAJ ČASA LETIŠ, OPAZIŠ V DALJAVI HELIKOPTER, ZATO TEČEŠ MED DREVESI IN KROŽIŠ Z ROKAMI.


## PETEK

DANES SE BOSTE IGRALI S **SENCAMI**:

1. RISANJE SENC NA ASFALTU (NAMESTO KREDE LAHKO UPORABIŠ OPEKO, TRAVO,...)



2. IGRA S SENCAMI V STANOVANJU (POMAGAŠ SI S SVETILKO), ZA VSE MOŽNOSTI SO VAM V POMOČ FOTOGRAFIJE.



3. SENCE IGRAČ LAHKO OBRISJEŠ NA LIST PAPIRJA. NALOGO LAHKO OPRAVIŠ ZUNAJ (POMOČ SONCA) ALI V STANOVANJU (OB POMOČI SVETILKE)

