

LUM 3.4.

*NALOGA ZA DANES – TOKRAT BOMO IZDELALI METULJA UPANJA, PO IZVIRNI IDEJI gospe Suzane Zajc, priredila pa jo je gospa Lucija Jekovec*

## **METULJ UPANJA**

**Dragi učenci, starši, stari starši, učitelji, ravnatelji, dragi vsi!**

**Povežimo se in stopimo skupaj!**

**Povej prijatelju, da misliš nanj, da mu želiš le najboljše in da mu pošiljaš upanje.**

**Povej to celemu svetu.**

**Kako?**

**Pošlji v svet metulja upanja.**

**Metulj na tvojem oknu ali balkonu bo pozdravil in razveselil tvoje prijatelje, znance, sošolce, zaposlene, učitelje in cel svet!**

**Prinesel jim bo upanje in tvoje pozdrave!**

**Si za?**

**Skupaj zmoremo!**

### **POTREBUJEMO:**

BEL PAPIR

SVINČNIK

ŠKARJE

LEPILO




ŽICO

LESENO PALIČICO

BARVICE (FLOMASTRE, BARVNI PAPIR...)

## 1. KORAK

Papir prepognemo. Nanj narišemo obliko polovice metulja in izrežemo.



## 2. KORAK

Papir razgrnemo in na obeh straneh pobarvamo in okrasimo metulja.



**3. KORAK** Prilepimo mu še tipalke.

**4. KORAK** Metulja pritrdimo na okno, kjer ga bodo videli vsi.



**METULJ POZDRAVLJA TISTE, KI HODIJO NA DELO IN  
NAM REŠUJEJO ALI OLAJŠUJEJO ŽIVLJENJA,  
POZDRAVLJA PRIJATELJE, ZNANCE,  
SOŠOLCE, UČITELJE ...**

**NJEGOVO SPOROČILO JE: POGREŠAM DRUŽENJE,  
VENDAR UPOŠTEVAM NAVODILA, OSTAJAM DOMA ...  
ZA VSE NAS!**

**DELIMO UPANJE!**

*Izvirna ideja: Suzana Zajc; Priredila Lucija Jekovec*